

## **RÉSUMÉ DU PROCÉDÉ DE MONTAGE DES ANCHES DE HAUTBOIS LANGUEDOCIEN**

### **MÉTHODE**

PRÉPARATION DU ROSEAU :  
TREMPAGE 1 À 2 HEURES

PRÉGRATTAGE PAR L'EXTÉRIEUR  
LONGUEUR 20 À 30 MM JUSQU'À LA 3<sup>E</sup> COUCHE.  
CONTRÔLER, PAR LA TRANSPARENCE, LA RÉGULARITÉ.

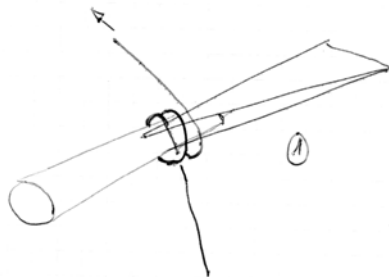
PLIER AU MILIEU EN PLAÇANT LA LAME DU CÔTÉ CONCAVE  
CONTRÔLER L'ÉQUERRAGE PAR LA MÉTHODE DU MIROIR



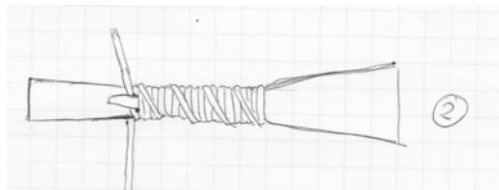
TAILLER EN POINTE SUIVANT LES COTES DU SCHÉMA  
TOUJOURS EN TRANCHANT LES FIBRES DU PLI VERS LE BAS,  
JAMAIS À CONTRE-FIL

POSITIONNER SUR LE TUBE  
96 À 97 MM DU BAS DU TUBE AU PLI DU ROSEAU  
OVALE DU BOUT DU TUBE DANS LE PLAN DES PALETTES

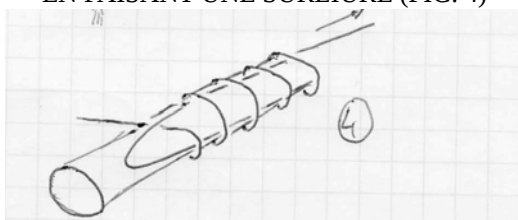
LIGATURER EN COMMENÇANT PAR LE BAS (VOIR FIG. 1)  
SERRER TRÈS FORT JUSQU'AU BOUT ÉTROIT DU TUBE



CONTINUER LA LIGATURE SUR ENVIRON 3 MM EN SERRANT MOINS  
REDESCENDRE LA LIGATURE VERS LE BAS À SPIRES ESPACÉES  
ET COINCER LE FIL SOUS LA POINTE DU ROSEAU (FIG. 2)

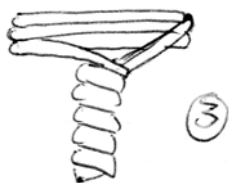


TERMINER LA LIGATURE VERS LE BAS DU TUBE À SPIRES JOINTIVES  
EN FAISANT UNE SURLIURE (FIG. 4)



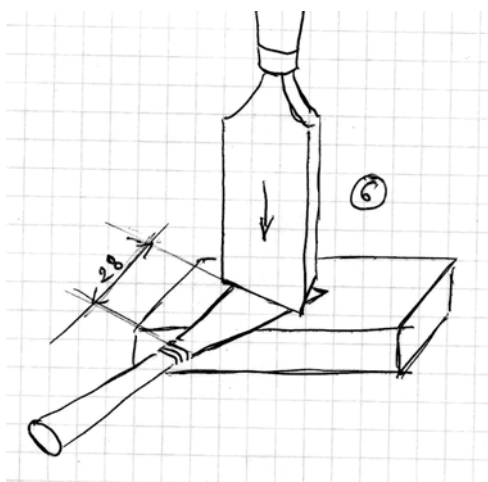
COUPER LES FILS  
VERNIR LA LIGATURE EN DEUX COUCHES, AVEC DU VERNIS CELLULOSIQUE  
OU DU VERNIS À ONGLES, POUR L'ÉTANCHÉITÉ

POSER LA LIGATURE MÉTALLIQUE (FIG. 3)



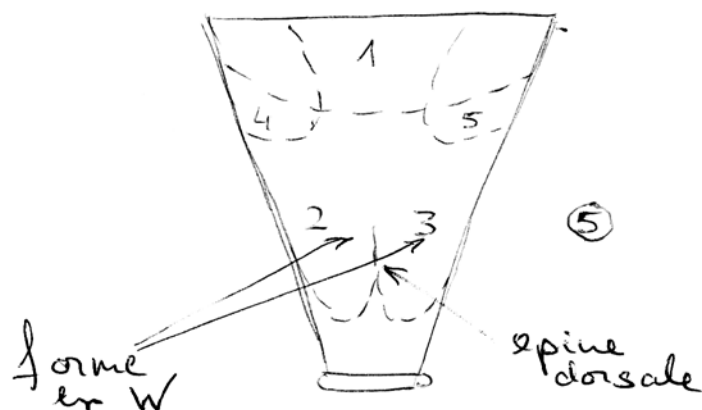
SI POSSIBLE LAISSER REPOSER PLUSIEURS JOURS

COUPER À ENVIRON 28 MM DE LA LIGATURE MÉTALLIQUE (FIG. 6)



POUR SE LAISSER LE LOISIR DE RECOUPER (COTE OPTIMALE : 26 MM)

GRATTER DANS L'ORDRE DE LA FIG. 5, PROGRESSIVEMENT

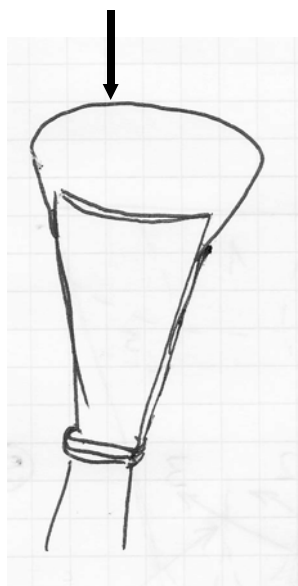


**DEUX RÈGLES :**  
**DU TALON JUSQU' AUX POINTES, DU CENTRE VERS LES BORDS**  
**TRÈS PROGRESSIF, L'ÉPAISSEUR DIMINUE LENTEMENT DU TALON AUX POINTES**  
**ET DU CENTRE AUX BORDS**

**ON DOIT LAISSER UNE « ÉPINE DORSALE » AU CENTRE SUR ENVIRON UN TIERS**  
**DE LA LONGUEUR DEPUIS LA LIGATURE MÉTALLIQUE**

**LE GRATTAGE DOIT ÉVOQUER LA FORME D'UN W**

**FINIR LES POINTES EN INSÉRANT, ENTRE LES PALETTES DE ROSEAU,**  
**LE GOUJON DE LAITON**



## LISTE DES MATÉRIAUX

ROSEAU GOUGE DE BASSON  
LONGUEUR 120 MM, ÉPAISSEUR 12/10 DE MILLIMÈTRE

FIL DE MONTAGE D'ANCHE POUR BASSON

FIL LAITON 8/10 DE MILLIMÈTRE

FIL À REPRISER OU SIMILAIRE ASSEZ FIN POUR AJUSTER LE BAS DU TUBE  
DANS LE Puits D'ANCHE

POUR LES TUBES, TÔLE DE LAITON 5/10 DE MILLIMÈTRE  
RECUIT (faire rougir et laisser refroidir)

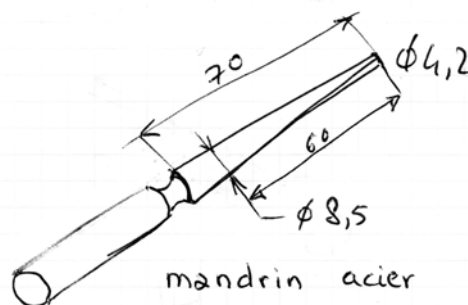
## LISTE DE L'OUTILLAGE

### TUBES :

\* CISAILLE À TÔLE

\* MANDRIN DE ROULAGE

LONGUEUR UTILE 60 MM, DIAMÈTRE BAS 8,5 MM, DIAMÈTRE HAUT : 4,2 MM



\* PETIT MARTEAU

\* SUPPORT DE BOIS OU ENCLUMETTE

### PRÉGRATTAGE

COUTEAU DROIT (VOIR À GRATTAGE)  
CYLINDRE DE BOIS DIAMÈTRE 25 À 30 MM

### TAILLE ET MONTAGE

\* COUTEAU GENRE OPINEL N° 8

OU TOUT AUTRE BON COUTEAU DE POCHE TRÈS AFFÛTÉ

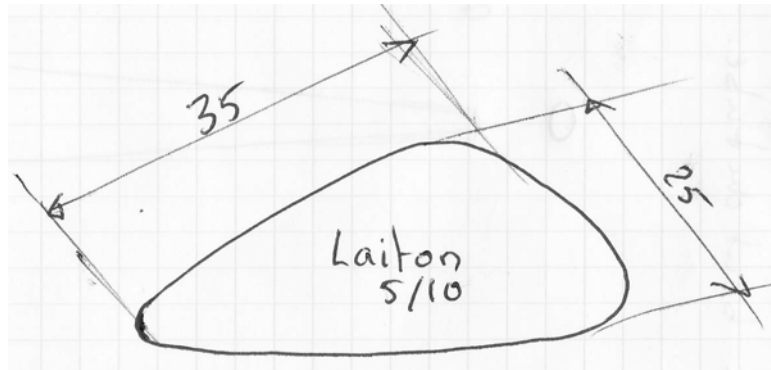
\* PAPIER ABRASIF POUR FINIR LES TRANCHES : GRAIN 180

\* RÉGLET MÉTAL LONG. 150 À 200 MM

## GRATTAGE

\* COUTEAU DROIT À GRATTER LES ANCHES  
exemple modèle droit de marque Vitry

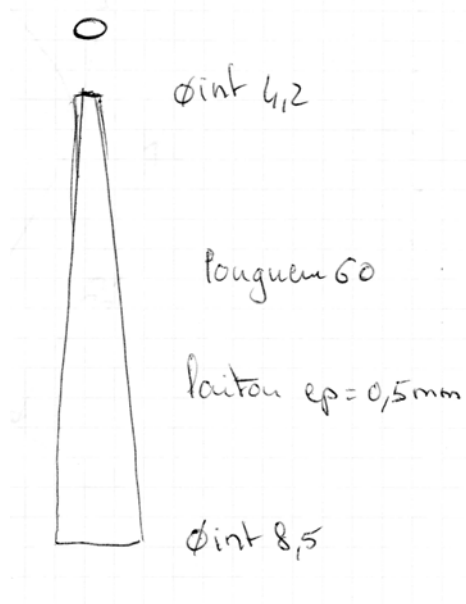
\* GOUJON DE LAITON ÉPAISSEUR 5/10 DE MILLIMÈTRE



## COUPE

\* CISEAU À BOIS, LARGEUR 25 MM, TRÈS AFFÛTÉ  
\* BILLOT EN BUIS OU ÉBÈNE, DIAMÈTRE 30 MM

## TUBES



## **LISTE DES FOURNISSEURS**

### **ROSEAU, FIL DE MONTAGE, FIL MÉTALLIQUE, COUTEAUX, BILLOTS :**

Neuranter, Paris  
68 ter, rue Jacquard, 77400 Lagny-sur-Marne — France  
[neuranter@wanadoo.fr](mailto:neuranter@wanadoo.fr) [www.neuranter.com](http://www.neuranter.com) / [www.neuranter.fr](http://www.neuranter.fr)  
Tél. 33 (0)1 60 07 62 13 — Fax 33 (0)1 60 07 62 58

Rigotti (Éts)  
5, rue François-Arago, P.O Box 2, Zone industrielle — 83310 Cogolin — France  
Tél. +33 (0) 494 546 205 — Fax +33 (0) 494 544 807  
[rigotti@wanadoo.fr](mailto:rigotti@wanadoo.fr) <http://www.rigotti-reeds.com>

### **FIL EN GROSSES BOBINES, mais aussi cuir pour cornemuse :**

Fages & Aiglon  
Z.A. la Grand Terre — C.D. 14 / 30620 Aubord  
Tél. 04 66 71 31 31 — Fax 04 66 71 12 50 — [contact@fages-aiglon.fr](mailto:contact@fages-aiglon.fr)

### **MANDRINS AUX BONNES COTES, ROSEAU AU DÉTAIL, TUBES, ANCHES FINIES OU SEULEMENT MONTÉES, À FINIR ... HAUTBOIS :**

Bruno Salenson  
3, rue Vouland, 30900 Nîmes  
04 66 36 13 46  
[salenson@club-internet.fr](mailto:salenson@club-internet.fr)

## COTES DE MONTAGE

